


MTE / MCTRCT / MM

Catégorie C - Effectifs - derniers chiffres communiqués

(source : réunion de concertation du 6 mai 2021 sur la cartographie des futures CAP)

					Effectifs 2018	2021
Adjoints administratifs des administrations de l'État (AAAE)	C3	C2	C1	Total		
Adjoint administratif principal de 1ère classe (AAP1)	3 219				9 474	7 273
Adjoint administratif principal de 2ème classe (AAP2)		3 511		7 484		
Adjoint administratif des administrations de l'État (AAAE)			754			
Adjoints techniques des administrations de l'État (ATAE)	C3	C2	C1	Total		
Adjoint technique principal de 1ère classe (ATP1)	102				9 474	7 273
Adjoint technique principal de 2ème classe (ATP2)		319		485		
Adjoint technique des administrations de l'État (ATAE)			64			
Syndics des gens de mer (SGM)	C3	C2	C1	Total		
Syndic des gens de mer principal de 1ère classe (SGMP1)	207				9 474	7 273
Syndic des gens de mer principal de 2ème classe (SGMP2)		209		425		
Syndic des gens de mer (SGM)			9			
Dessinateurs (DESS)	C3	C2	C1	Total		
Dessinateur principal	391		pas de C1		9 474	7 273
Dessinateur (DESS)		268		659		
Experts techniques des services techniques (ETST)	C3	C2	C1	Total		
Expert technique principal des services techniques (ETSTP)	112		pas de C1		9 474	7 273
Expert technique des services techniques (ETST)		109		221		
Adjoints techniques de l'environnement (ATE), toutes spécialités	C3	C2	C1	Total		
Adjoint technique principal de l'environnement (ATPE)	360		pas de C1		1 137	recensement en cours
Adjoint technique de l'environnement (ATE)		777		1 137		
Personnels d'exploitation des travaux publics de l'État (PETPE), tous branches : routes, bases aérienne (RBA), voies navigables port maritimes (VNPM)	C3	C2	C1	Total		
Chef d'équipe d'exploitation principal (CEEP)	*				9 818	8 832
Agent d'exploitation principal (AEP)		*		9 818		
Agent d'exploitation (AE)			*			
Adjoints d'administration de l'aviation civile (ADAAC)	C3	C2	C1	Total		
Adjoint principal d'administration de l'aviation civile 1ère classe	*				1 006	*
Adjoint principal d'administration de l'aviation civile 2ème classe		*		1 006		
Adjoint d'administration de l'aviation civile 1ère classe			*			

* données non communiquées par le pôle ministériel



Une minorité d'agents situés en bas de grille,
donc pas de gain d'indice pour une majorité d'agents

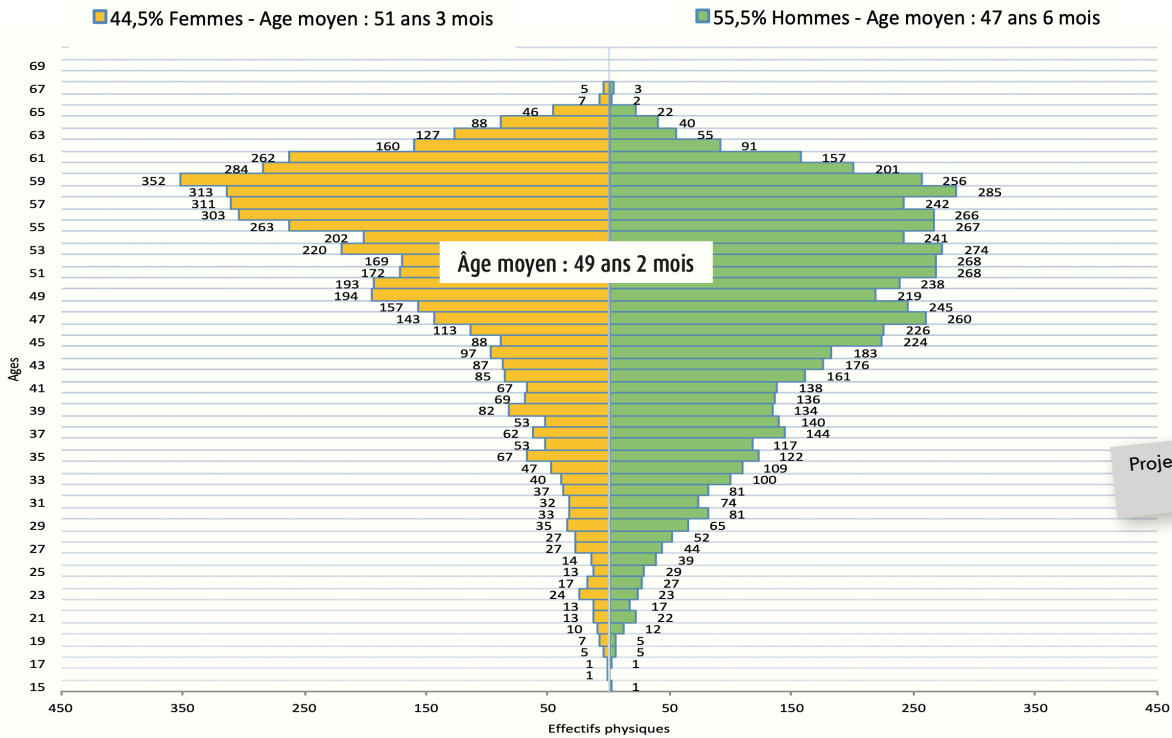
Des effectifs en baisse continue

Voir la pyramide des âges au verso

MTE / MCTRCT / MM Catégorie C - Pyramide des âge


(source : extrait du projet de bilan social 2019 du pôle ministériel réalisé pour le Comité technique ministériel du 9 mars 2021)

Pyramide des âges des personnels de catégorie C



Projet de bilan social 2019
(chiffres 2018)

Cette pyramide des âges reflète une moyenne des âges du personnel de 49 ans et 2 mois, soit 1 mois de plus qu'en 2018. La forme générale de la pyramide, d'une relative symétrie entre les femmes et les hommes, reflète une moyenne des âges des agents de catégorie C de 49 ans et 2 mois et est similaire à celle de l'ensemble des agents du MTES et du MCTRCT, relativement stable depuis 2016.



Une minorité d'agents situés en bas de grille,
donc pas de gain d'indice pour une majorité d'agents

Un manque criant de recrutement de fonctionnaires de catégorie C